

Abb. 1

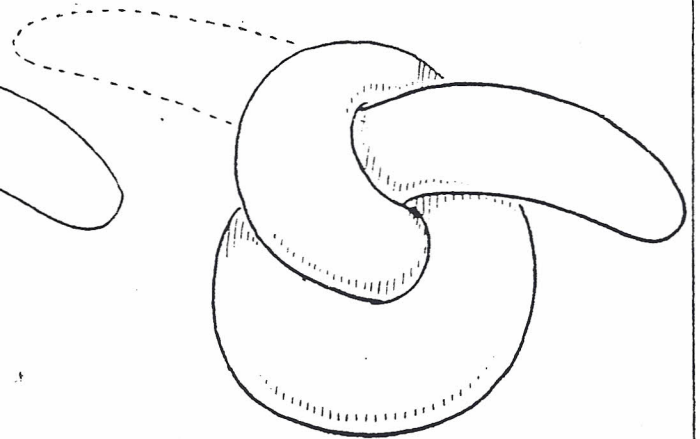


Abb. 2

Zur Herstellung des Einstrangknopfes legt man einen nicht zu langen Strang in Schlaufenform. Der längere, linke Strangteil wird von oben durch die Schlaufe geführt.

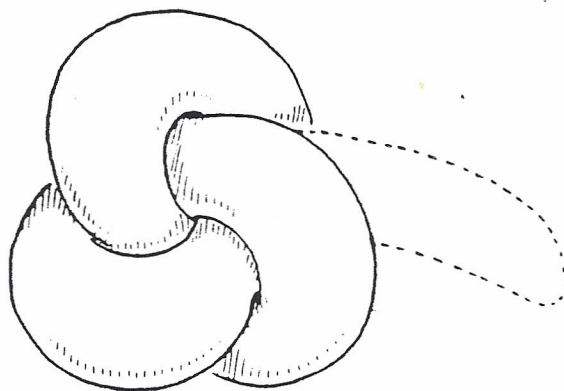


Abb. 3

Nun wird das rechte Strangende nach unten geführt und mit dem linken Strangende unten verbunden.

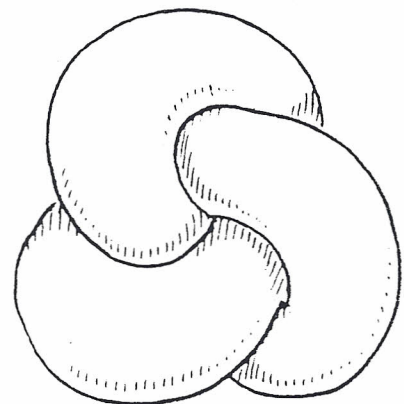


Abb. 4

Abb. 4 zeigt den fertigen Einstrangknopf.