

Abb. 1

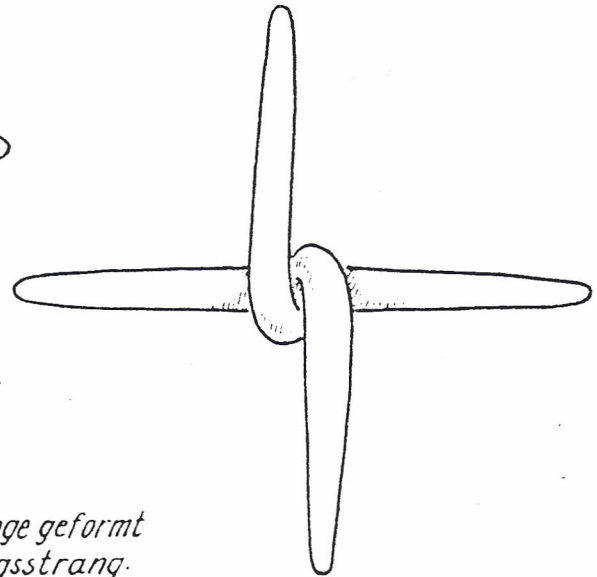


Abb. 2

Ab einem Stück werden zwei gleich lange Stränge geformt und kreuzweise gelegt - Querstrang über Längsstrang.

Flechtung mit dem Längsstrang: Die rechte Hand führt den oberen Teil des Längsstranges nach unten, gleichzeitig die linke Hand den unteren Teil nach oben.

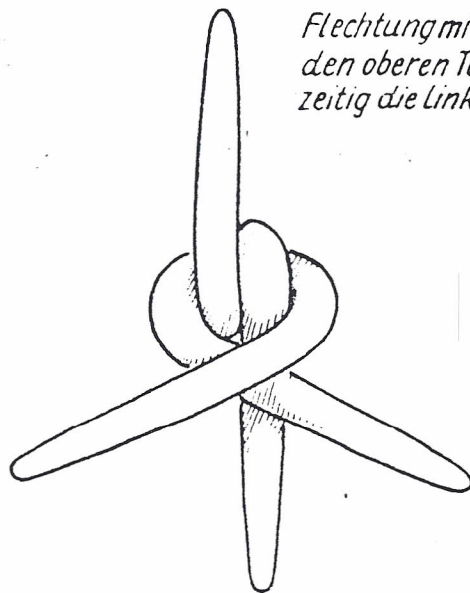


Abb. 3

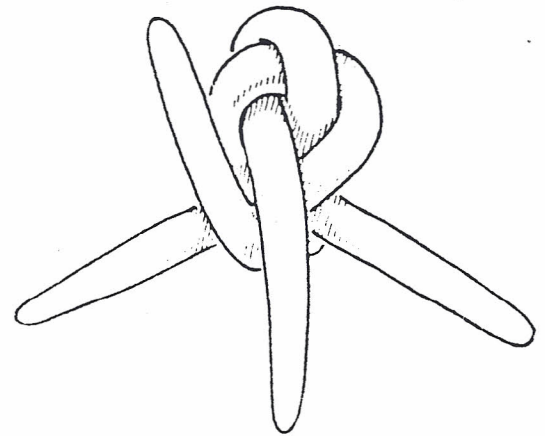


Abb. 4

Flechtung mit dem Querstrang: Die Querstrangteile werden so nach unten gekreuzt, daß der rechte Teil über den linken zu liegen kommt.

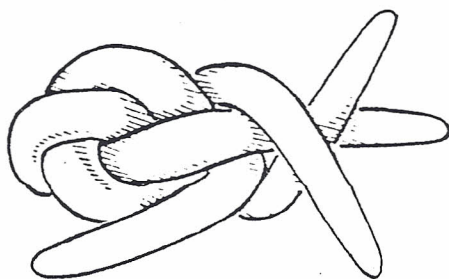


Abb. 5




Abb. 6